

2010年2月期(第10期) 第2四半期決算補足資料

# 株式会社パイプドビット

2009年11月11日

株式会社 パイプドビット  
 TEL 03-5771-6931 FAX 03-5771-6930  
 当社ホームページ <http://www.pi-pe.co.jp/>



ISO/IEC 20000-1:2005 / JIS Q 20000-1:2007 (ITMS 513019) 認証の登録範囲は、当社ASP事業における保守、サポート業務です。

## 1. 業績の概況

業績推移

売上種別推移

有効アカウント数と解約数の推移

主な解約理由

人員配置概要

第10期 第2四半期主要経費実績

## 2. 顧客種別

業種別導入件数

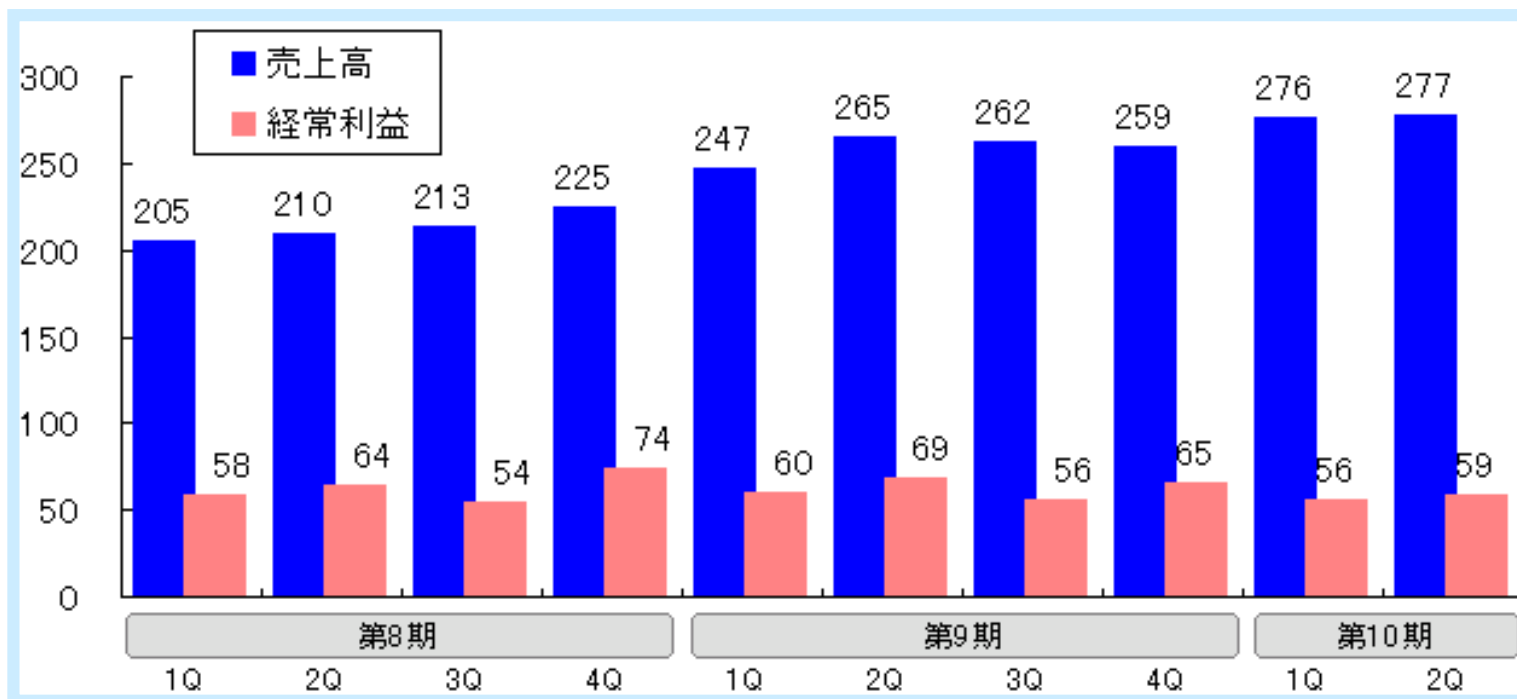
会社規模別導入件数

## 3. 今後の見通し

# 1. 業績の概況

## 売上高・経常利益の推移

(単位:百万円)

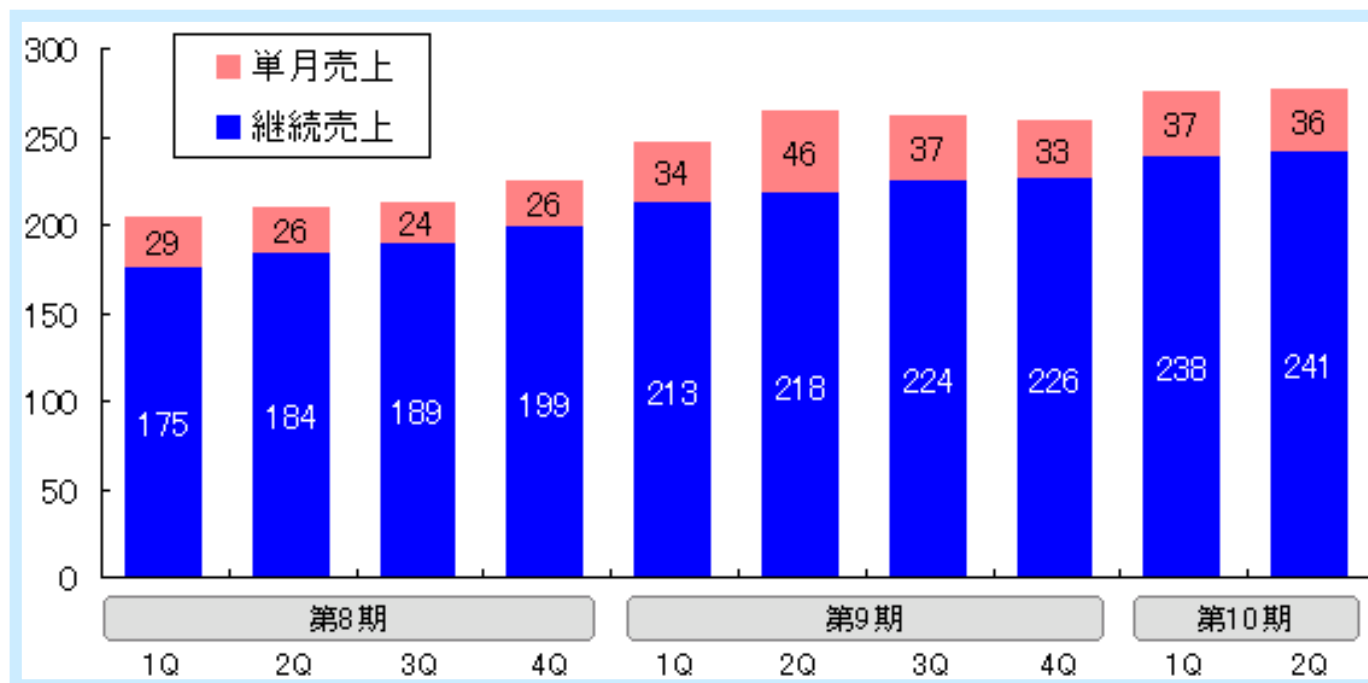


	第8期				第9期				第10期	
	1Q	2Q	3Q	4Q	1Q	2Q	3Q	4Q	1Q	2Q
売上高	205	210	213	225	247	265	262	259	276	277
経常利益	58	64	54	74	60	69	56	65	56	59

# 売上種別推移

売上種別実績推移(四半期会計期間)

(単位:百万円)

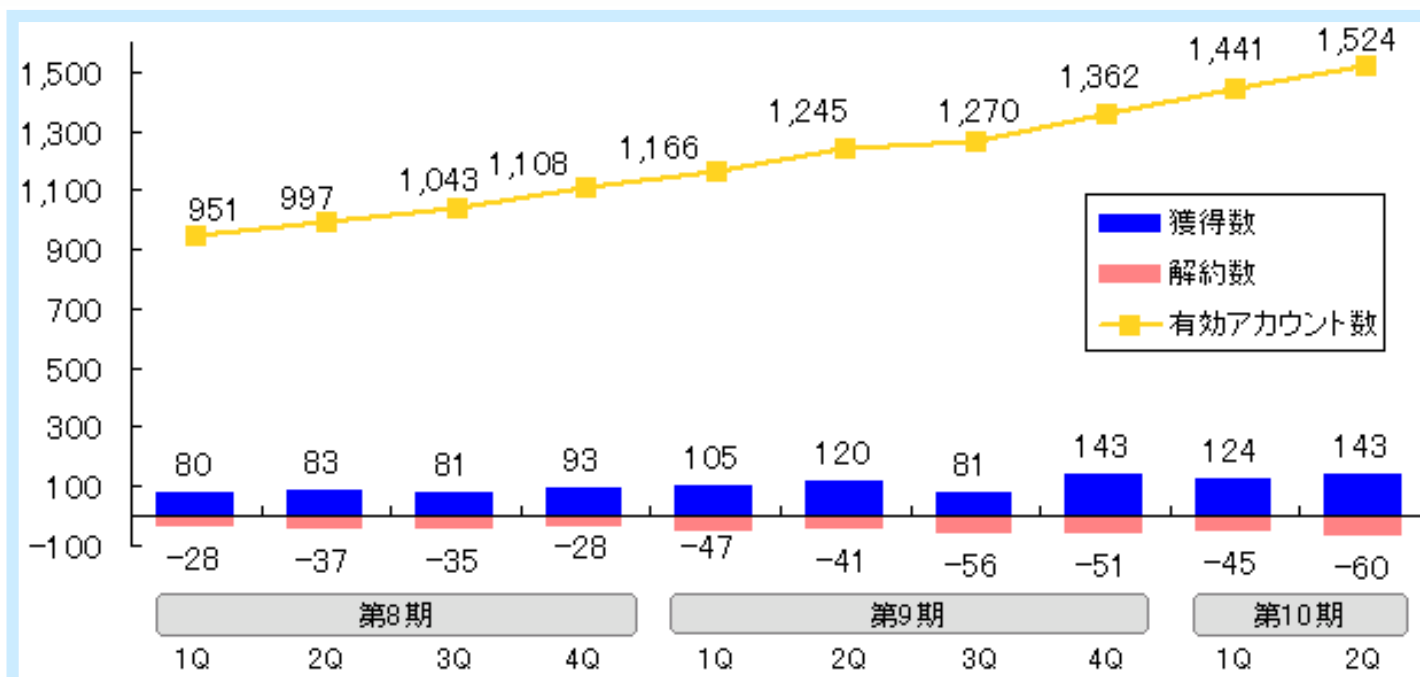


	第8期				第9期				第10期	
	1Q	2Q	3Q	4Q	1Q	2Q	3Q	4Q	1Q	2Q
継続売上	175	184	189	199	213	218	224	226	238	241
単月売上	29	26	24	26	34	46	37	33	37	36
合計	205	210	213	225	247	265	262	259	276	277

単月の売上: 初期売上 + スポット売上

# 有効アカウント数と解約数の推移

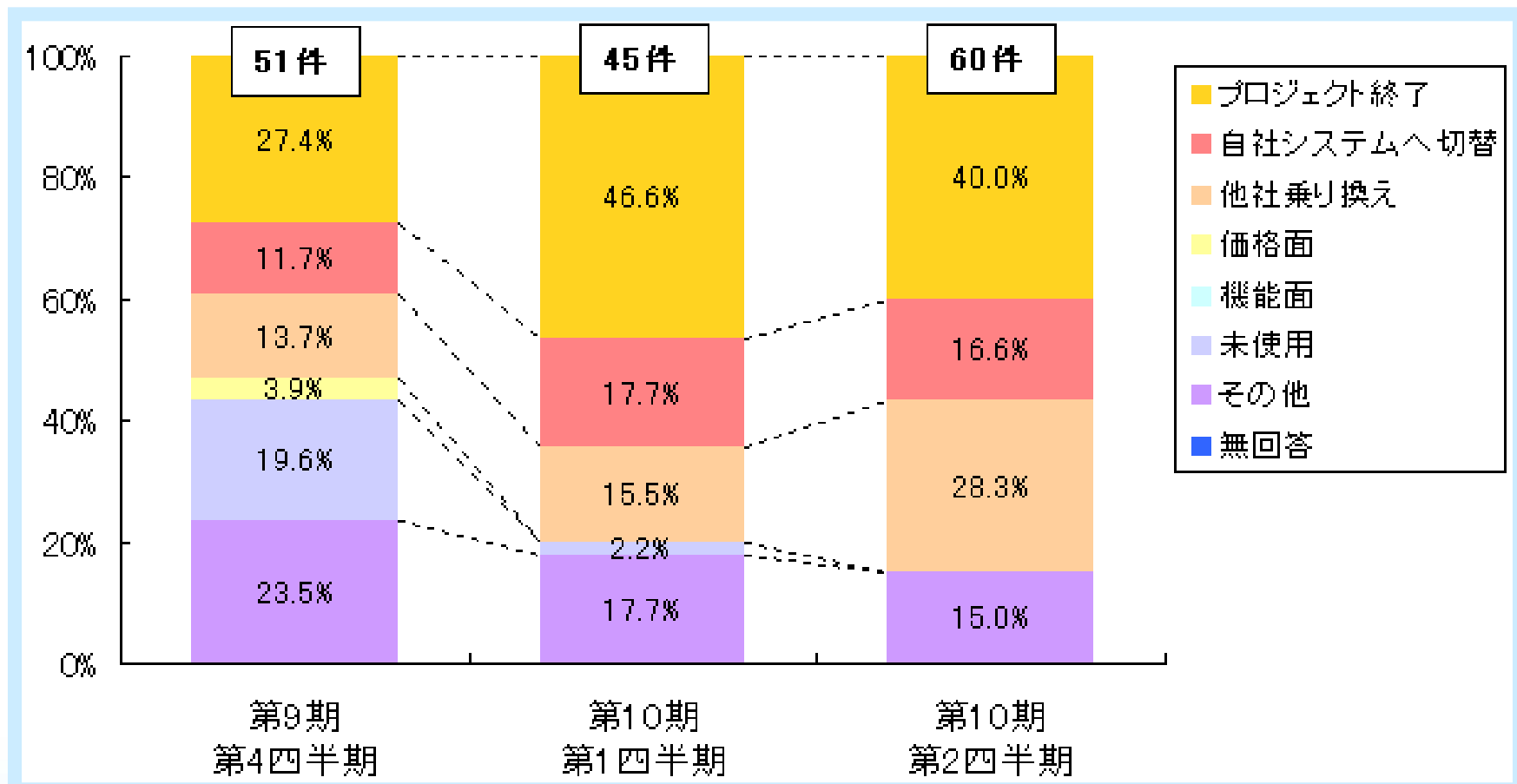
(単位:件)



	第8期				第9期				第10期	
	1Q	2Q	3Q	4Q	1Q	2Q	3Q	4Q	1Q	2Q
獲得数	80	83	81	93	105	120	81	143	124	143
解約数	28	37	35	28	47	41	56	51	45	60
純増数	52	46	46	65	58	79	25	92	79	83
有効アカウント数	951	997	1,043	1,108	1,166	1,245	1,270	1,362	1,441	1,524
解約率	3.1%	4.1%	3.9%	3.1%	4.2%	3.7%	5.1%	4.6%	3.3%	4.4%

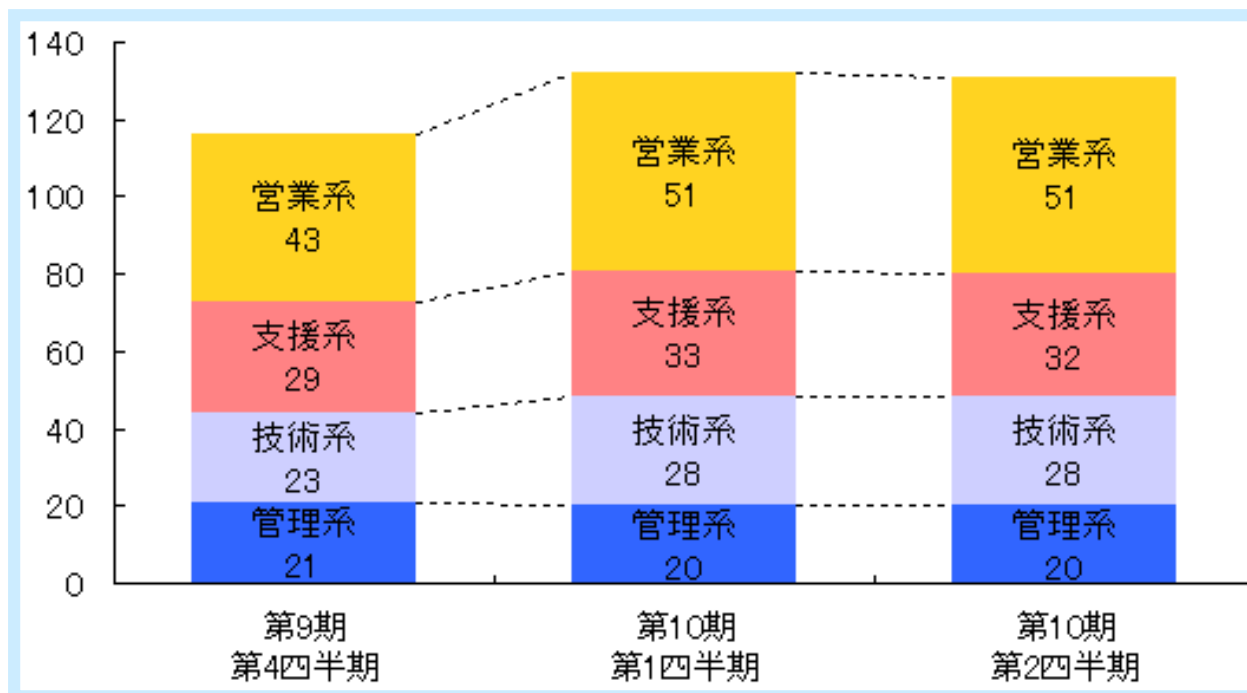
解約率 = 解約数 ÷ 前期末有効アカウント数

# 主な解約理由



# 人員配置概要

(単位:人)

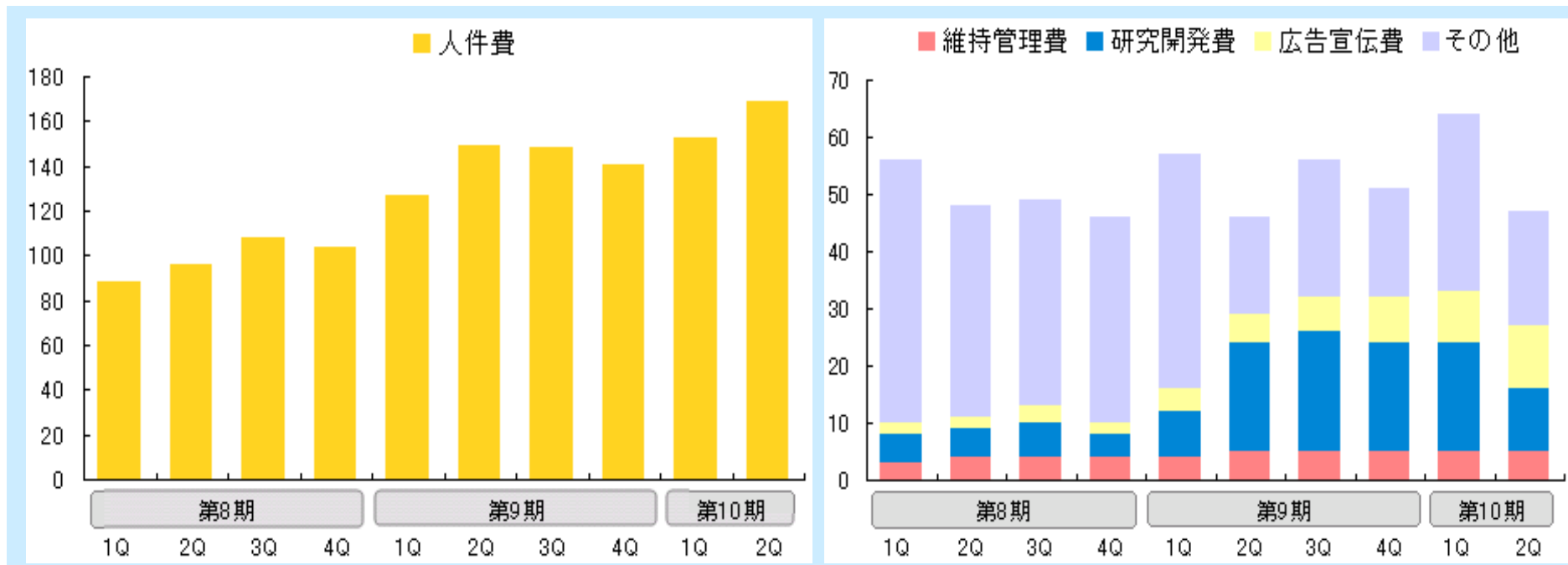


	第9期 第4四半期	第10期 第1四半期	第10期 第2四半期
営業系	43	51	51
支援系	29	33	32
技術系	23	28	28
管理系	21	20	20
合計	116	132	131



# 第10期第2四半期主要経費実績

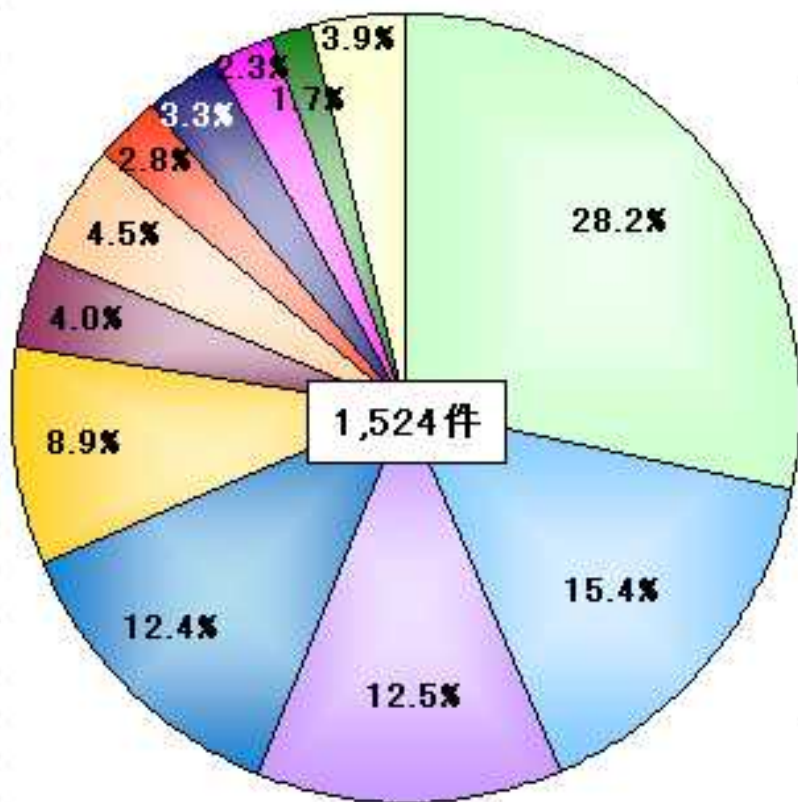
(単位:百万円)



	第8期				第9期				第10期	
	1Q	2Q	3Q	4Q	1Q	2Q	3Q	4Q	1Q	2Q
人件費	88	96	108	104	127	149	148	141	153	169
維持管理費	3	4	4	4	4	5	5	5	5	5
研究開発費	5	5	6	4	8	19	21	19	19	11
広告宣伝費	2	2	3	2	4	5	6	8	9	11
その他	46	37	36	36	41	17	24	19	31	20
合計	146	146	158	151	186	196	205	194	219	217

## 2. 顧客種別

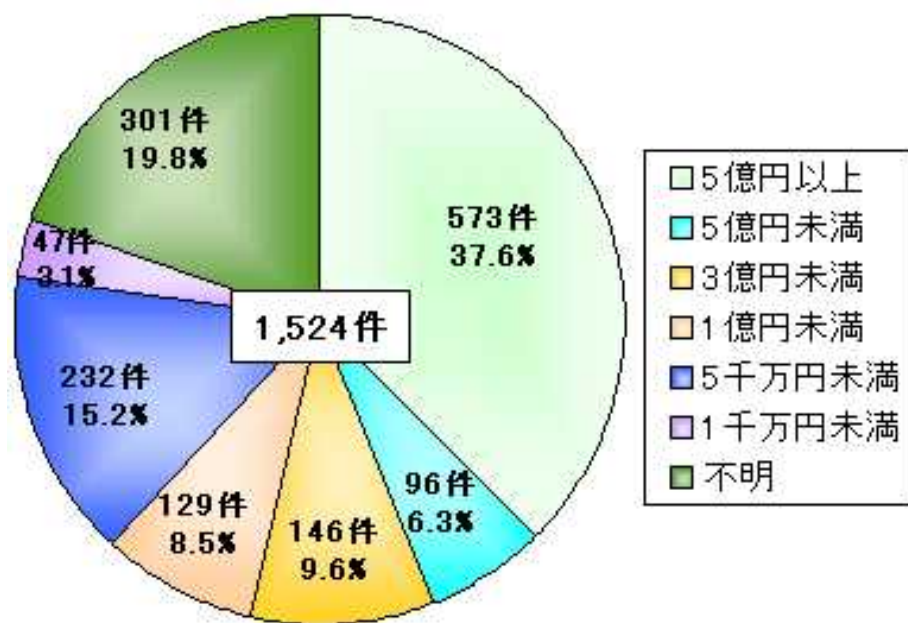
# 業種別導入件数



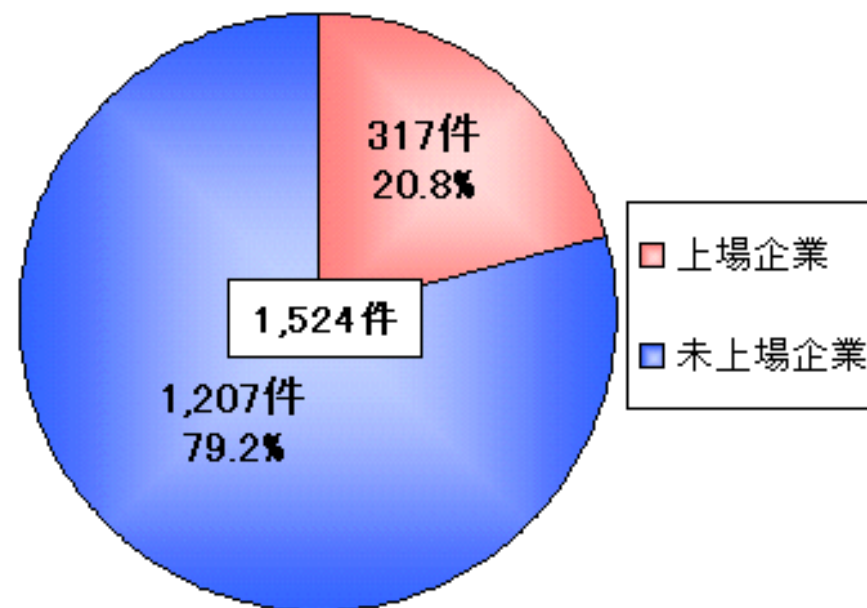
- サービス業
- 情報通信業
- 製造業
- 卸売・小売業
- 金融・保険業
- 不動産業
- 教育、学習支援業
- 飲食店、宿泊業
- 公務
- 医療、福祉
- 建設業
- その他

業種	件数(件)	構成比
サービス業	430	28.2
情報通信業	235	15.4
製造業	191	12.5
卸売・小売業	189	12.4
金融・保険業	136	8.9
不動産業	61	4.0
教育、学習支援業	69	4.5
飲食店、宿泊業	43	2.8
公務	49	3.2
医療、福祉	35	2.3
建設業	26	1.7
その他	60	3.9
合計	1,524	100.0

## 1. 資本金別



## 2. 上場・未上場別



### 3. 今後の見通し

# 今後の見通し

(単位:百万円)

	第9期		第10期				
	実績	構成比(%)	見通し	構成比(%)	当第2四半期実績	進捗率(%)	対前期増減(%)
売上高	1,034	100.0	1,140	100.0	553	48.5	+ 105(10.2)
営業利益	251	24.3	213	18.7	116	54.7	- 38( 15.2)
経常利益	252	24.4	213	18.7	116	54.9	- 39( 15.5)
当期(第2四半期)純利益	146	14.1	126	11.1	67	53.8	- 20( 13.7)
研究開発費	69	6.7	93	8.2	30	32.3	+ 23(34.5)
有効アカウント数	1,362件		1,624件		1,524件	93.8	+ 262(19.2)

## 【第10期見通し】

1. 有効アカウント数の期末残高は、1,624となる見通しです。
  2. 社員育成、ならびにサービス認知の向上を目的とした広告宣伝、販売促進の拡大を行っております。
  3. 既存サービス強化及び新サービス開発のための研究開発投資を積極的に進めております。
- なお、将来の収益の向上に貢献する研究開発費の一部を、ソフトウェア資産として計上する見通しです。
4. 上記の積極投資により、減益となる見通しです。

平成21年3月30日に公表いたしました業績予想を修正しております。  
 詳細は、平成21年9月30日付「業績予想の修正に関するお知らせ」をご覧ください。

### 免責事項

本資料は、株式会社パイプドビッツ(以下、弊社)の現状を理解していただく為に作成したものです。

本資料に記載された内容は、本資料の発表時点において一般に認識されている経済・社会等の情勢及び弊社が合理的と判断した一定の前提に基づいて作成されております。本資料の内容は、今後の経営環境の変化等の事由により、予告なしに変更される可能性があります。

本資料には、一部会計監査人の監査を受けていない数値が含まれております。